







# Aspach

## Schulwegplan Großaspach

M= 1 : 5000



### Legende

-  empfohlener Schulweg
-  Fußgängerüberweg (Zebrastrifen)
-  Kreis- und Landesstraßen bitte besondere Vorsicht
-  Bushaltestelle